Du végétal pour nos lavoirs !

Fleurissons les lavoirs!

atelier organisé par la Mairie et animé
par le PNR
le 12 juillet 2019

4 lavoirs choisis lors de la **soirée lavoirs**
du 11 avril 2019

Darnac, Balança, Cautirac, la Mouline

Renseignements : **Marie-Cécile RIVIÈRE**, mairie de Serres-sur-Arget.

Réalisé par le PNR des Pyrénées Ariégeoises.
Pôle d'activités de La ferme d'Icart, 09240 Montels
Tél : 05 61 02 71 69 - www.parc-pyrenees-ariegeoises.fr
Contact mail : h.copin@parc-pyrenees-ariegeoises.fr

Commune de
Serres-sur-Arget

Parc
naturel
régional
Pyrénées
Ariégeoises

« Soirée Lavoir »

La plupart des hameaux présentent un ou plusieurs lavoirs. Aujourd'hui délaissés, ils étaient autrefois des lieux importants dans la vie quotidienne, où l'on se retrouvait, échangeait des nouvelles, se racontait les histoires du pays...

Pour remettre en valeur des lieux dans les hameaux, la commune a souhaité associer les habitants. *Comment leur redonner un peu de vie? Pourquoi ne pas les fleurir ? Comment rendre ces lieux plus agréables et accueillants pour les usages d'aujourd'hui?*

Le 11 avril 2019, une première réunion avec les habitants intéressés a d'abord été organisée pour aborder toutes ces questions. Un cahier avait été diffusé pour que chacun réflechisse à des propositions, mais il y a eu très peu de retours de ces cahiers. La réunion a donc été l'occasion d'échanger sur les spécificités des différents lavoirs : leurs usages passés, actuels, possibles, la présence d'eau, de lumière, la proximité de sentiers, de maisons… et à l'issue de cette soirée, il a été décidé de commencer par 4 lavoirs dans les hameaux suivants : Darnac, Balança, Cautirac, la Mouline.

Lavoir de Darnac

- *excentré par rapport au hameau, mais situé sur un itinéraire de promenade et de randonnée, qui offre de beaux points de vues sur les paysages et des ambiances variées,*
- *bien exposé, ensoleillé, avec de la place pour planter en pleine terre,*
- *bâti ancien en partie conservé, mais restauration partielle peu respectueuse du caractère patrimonial,*
- *l'eau n'alimente plus ni l'abreuvoir, ni les bassins, pourtant elle coule, on l'entend, mais on ne la voit pas,*
- *abords agréables aux caractères de campagne bien préservée : muret de soutènement en pierres, haies vives, prairies et lisières.*

ACTIONS ENVISAGEES :

1 - Retrouver de l'eau serait un plus !
2 - Planter en pleine terre des vivaces et des arbustes pour améliorer les abords.
3 - Aménager un banc pour s'assoir et délimiter les plantations pour qu'elles ne soient pas abîmées lors de l'entretien.
4 - installer des assises en bois (sans dossier) sur le muret en béton pour inviter à s'y asseoir.

Lavoir de Darnac

1- Retrouver l'eau dans le lavoir de Darnac

Il convient de poursuivre les investigations en faisant appel à un professionel compétent pour savoir combien coûterait la remise en eau.

> Dans le cadre du Fonds régional de restauration du patrimoine culturel, le PNR proposera un rendez-vous avec le CAUE pour envisager les possibilités compte-tenu du caractère patrimonial du lavoir.
> Cela permettra de mettre en contact la commune avec les entreprises compétentes et le cas échéans de bénéficier d'un appui financier pour la remise en eau et la restauration.

2 - Planter vivaces et arbustes aux abords

Il convient de délimiter les espaces à planter avec des bastaings de bois pour protéger les plantations et maintenir la terre et le paillage.

> Dès que la commune aura pu réaliser cela, les habitants du hameaux pourront réaliser les plantations, se charger de l'arrosage et de l'entretien.

Exemples de vivaces couvre-sols appréciant les situations ensoleillées et ne nécessitant pas beaucoup d'entretien une fois installées

Tapis fleuris vivacces : campanules, geraniums vivaces (geranium pratense orion, Geranium macrorrhizum...)

Arbustes fleuris en port libre (sans taille): Aubépines, Lila, Seringa, rosier pimprenelle > à l'arrière / Cistes ou potentilles arbustives > devant

Possibilité de compléter avec des arbustes à petits fruits : groseiller, cassissier





Tapis de vivaces fleuries sur l'avant



Lavoir de Darnac

Lavoir de la Mouline

- *en bord de rivière, juste avant le pont, et à côté du camping,*
- *pas de vue, sombre et triste,*
- *habillé par le lierre qui apporte déká une note végétale,*
- *l'abreuvoir transformé en jardinière dispose déjà de quelques plantations.*

ACTIONS ENVISAGEES :

1 - Ouvrir une fenêtre sur l'île de la Mouline.
2 - Prévoir un espace dédié à l'affichage pour éviter que l'affichage spontanné se développe.
3 - Renforcer les plantations déjà présentes par des plantes grimpantes et des vivaces adaptées à l'ombre pour compléter l'existant et apporter des fleurs.
4 - Installer une boîte à livre.

1 - Ouvrir sur la rivière permettrait d'affirmer le caractère naturel de ce lavoir, de faire entrer un peu de lumière et de valoriser sa situation fraîche et ombragée en vis-à-vis de l'île et de milieux riches en biodiversité. Cela permettrait aussi de valoriser l'histoire de la «mouline».

> **Pour cela, il convient que la Mairie prenne contact avec le propriétaire de la parcelle contigüe et lui fasse une demande.** *Le PNR peut éventuellement être associer à ce rendez-vous, si la commune lui en fait la demande.*

La Mouline



2 - Prévoir un espace dédié à l'affichage pour éviter que l'affichage spontanné se développe.

3 - Renforcer les plantations déjà présentes par des plantes grimpantes et des vivaces adaptées à l'ombre pour compléter l'existant et apporter des fleurs.

4 - Installer une boîte à livre >
faire demande aux agents de la commune

Exemples d'arbustes qui se plaisent : *Hydrangeas, il en existe des grimpants, Chèvrefeuille, le bois-joli (dapgné lauréola), le houx crénelé (sans épines)*



Exemples de couvres-sols d'ombre pour remplacer le paillage et ainsi limiter l'entretien: ci-dessus *pervenches, Geraniums vivaces par ex. Rozanne, Sylvaticum...Désespoir du peintre (Saxifrages).*

Exemples de vivacces qui se plaisent à l'ombre et ne demandent pas beaucoup d'entretien : *Hellébores, Anémones (Honorine Jobert), Bergenia...*



Lavoir de Cautirac

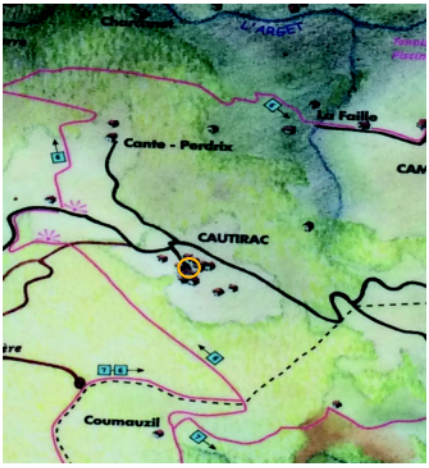

- *Le lavoir de Cautirac est bien entretenu par les habitants voisins, fleuris et en eau!*
- *Au milieu du hameau, il offre une belle vue. La murette permet de s'y asseoir.*
- *Il est très proche des maisons qui l'entourent.*
- *Il dispose d'un barbecue d'une boîte à livre, et d'un espace dédié à l'affichage.*
- *Il a été complètement modernisé, mais l'histoire est aussi valorisée par une affichette.*

ACTIONS ENVISAGEES :

Planter un rosier grimpant pour habiller et fleurir tous les lavoirs.

Planter un rosier grimpant par lavoir?

Cela serait possible si ensoleillement suffisant > à Cautirac, c'est le cas. Il y a aussi la possiblité de planter des clématites.

Mais pour les lavoirs, qui ne bénéficient pas aussi bonne exposition, préférez d'autres grimpantes : par exemple, un chèvrefeuille.

chèvrefeuille

Photographie - Laure Chevillard

Lavoir de Balança

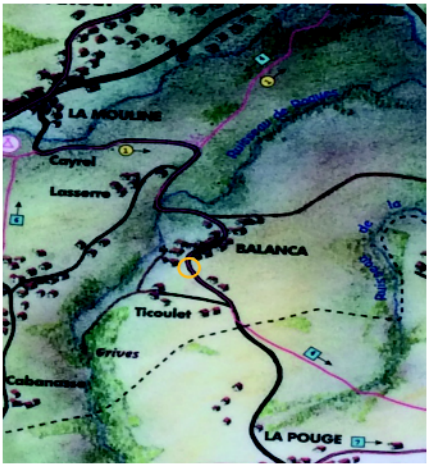

- *A l'entrée du hameau, ce lavoir acceuille les boîtes aux lettres ce qui entraine une fréquentation régulière des habitants voisins.*
- *Bien exposé, ce lavoir bénéficie d'une belle vue sur les paysages autour, mais n'offre aucune possibilité pour s'asseoir.*

ACTIONS ENVISAGEES :

1 - Installer une assise en bois pour pouvoir s'y asseoir et une boîte à livre.
2 - Peindre l'intérieur en couleur claire redonnerait un aspect plus accueillant. Il serait possible aussi d'y réaliser une fresque, pour apporter de la gaïté et de l'originalité à ce lavoir.
3 - A l'extérieur des plantations grimpantes apporteraient aussi de la couleur et le rendrait plus accueillant

Planter un ou deux vivaces grimpantes côté route : Rosier ou clématite, pour apporter un aspect fleuri et plus accueillant.

> Si la commune le souhaite, le fonds régional de soutien à la requalification paysagère des espaces dégradés pourra être sollicité par le biais du PNR. **Une délibération de la commune est nécessaire pour constituer le dossier.**

Pensez à protéger le pied de la Clématite (avec une tuile) pour qu'il reste à l'ombre.